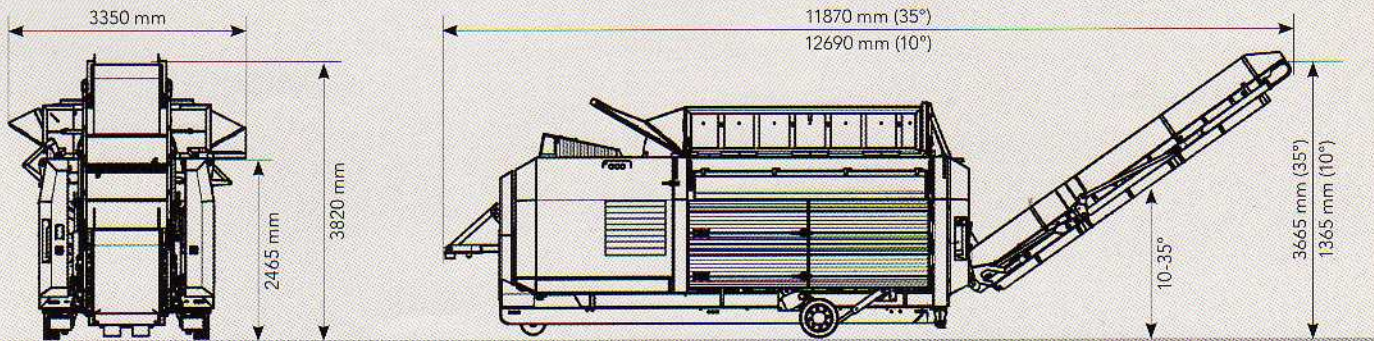




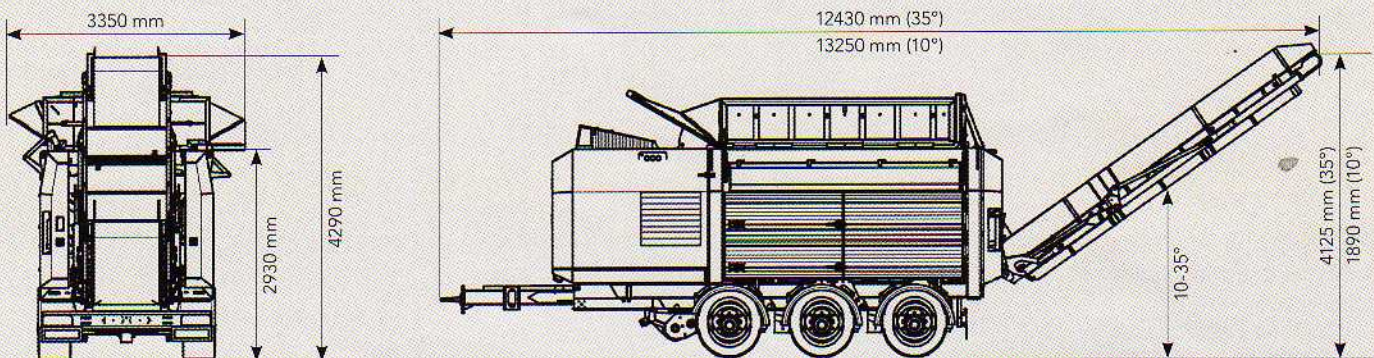
	3400	5000	6000	5000 d
<b>Motore</b>				
Modello (diesel):	CAT® C9	CAT® C13	CAT® C18	Motrice (MAN)
Potenza:	242 kW/330 HP	328 kW/446 HP	429 kW/583 HP	353 kW/480 HP
Potenza motore elettrico:	1 x 160 kW	1 x 200 kW	2 x 160 kW	
<b>Rotore</b>				
Numero giri tamburo:	max 38	max 36	max 41	max 36
Lunghezza tamburo (mm):		2820		
Diametro tamburo (mm):		610		
<b>Altezza di carico</b>				
Altezza di carico (mm):	con gancio: 2465	con rimorchio: 2930	con cingoli: 2906	5000 d: 3500
Altezza di scarico (mm, 10°-35°):	con gancio: 1365 - 3665	con rimorchio: 1890 - 4125	con cingoli: 1805 - 4105	5000 d: 2420 - 4720
<b>Dimensioni: posizione di trasporto/posizione di lavoro (nastro trasportatore a 35°)</b>				
Lun. x Lar. x Alt. con gancio (mm):	6840 x 2470 x 2650 / 11870 x 3350 x 3820			
Lun. x Lar. x Alt. con rimorchio (mm):	8120 x 2500 x 3255 / 12430 x 3350 x 4290			
Lun. x Lar. x Alt. con cingoli (mm):	6495 x 2855 x 3155 / 10900 x 3350 x 4260			
Lun. x Lar. x Alt. 5000 d (mm):	9640 x 2555 x 4000 / 14040 x 3170			
<b>Peso (a seconda dell'equipaggiamento)</b>				
Con gancio (t):	~ 19.2	~ 20.3	~ 21.2	
Con rimorchio (t):	~ 21.4	~ 22.4	~ 23.4	
Con cingoli (t):	~ 24.6	~ 25.7	~ 26.6	
5000 d (t):				~ 35
<b>Produttività</b>				
Produttività (t/h): (a seconda del materiale)	fino a 45	fino a 60	fino a 100	fino a 60
<b>Allestimenti a richiesta</b>				
Denti tamburo rinforzati, denti a lama rinforzati, denti con profilo ad uncino, denti piani, unità biotaglio, griglie di vagliatura da 80/100/125/150/180/250/300.				

I dati possono variare senza preavviso. Rivolgersi a CGT per ulteriori informazioni.

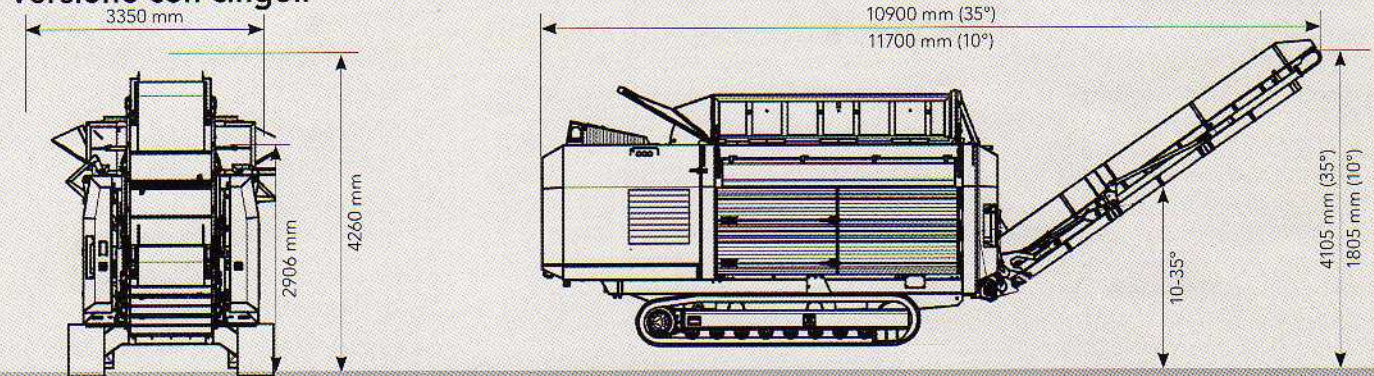
### Versione con gancio



### Versione con rimorchio



### Versione con cingoli



### 5000 d

